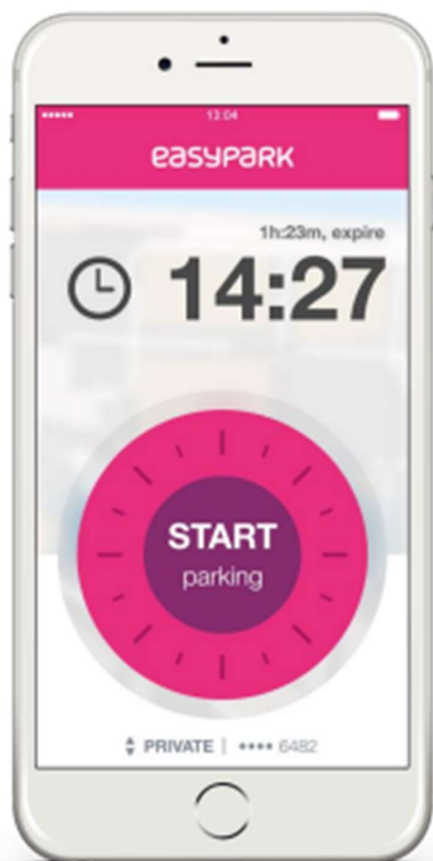


Scarica l'app EasyPark e acquista l'abbonamento



EasyPark è un fornitore leader a livello mondiale di servizi di parcheggio digitale. La rete internazionale di EasyPark si estende in oltre 3.600 città europee, tra cui: Maribor, Bled, Pirano, Portorose, Fiesso, Santa Lucia, Strugnano, Sicciole, Isola, Sežana, Škofja Loka, Slovenj Gradec, Ptuj, Kranjska Gora, Kobarid, Komen, Grosuplje, Tolmin, Bovec, Tržič, Železniki, Novo mesto, Kapodistria, Ancarano, Crevatini, Bertocchi, Velenje, Murska Sobota, Brežice, Črnomelj, Kostanjevica na Krki, Mokronog- Trebelno, ... EasyPark offre a milioni e milioni di utenti soluzioni efficienti per la gestione digitale dei parcheggi in oltre 3.600 città in 20 Paesi. Anche noi sloveni possiamo parcheggiare e pagare in tutto il mondo con un'unica app.

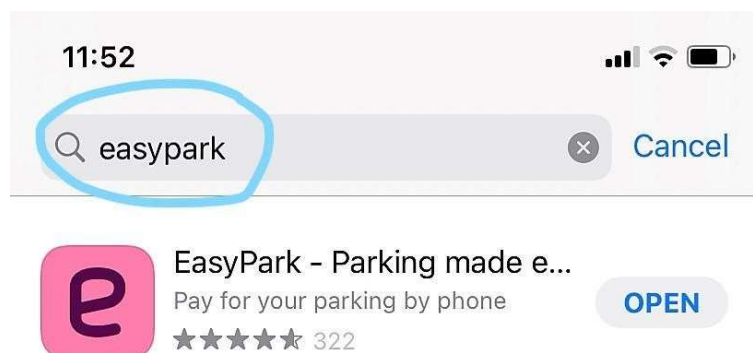
EasyPark consente di pagare il parcheggio con il cellulare in parcheggi all'aperto e al chiuso, nei garage, nelle stazioni di ricarica elettrica, autostrade, ecc.... Utilizzando l'app per smartphone o inviando un SMS, l'utente può pagare il tempo di sosta e, se lo desidera, prolungarlo a distanza.

App EasyPark

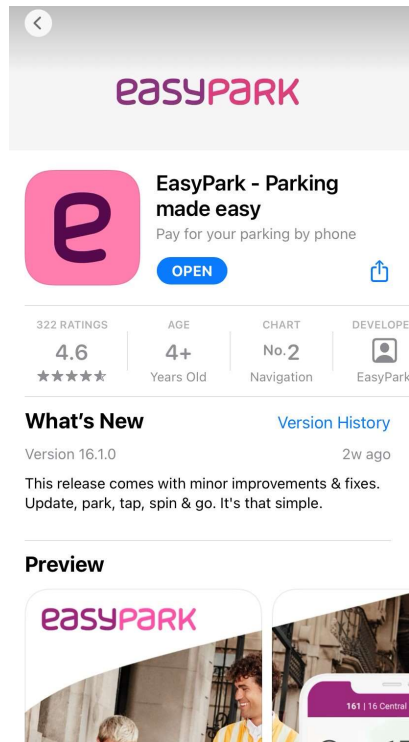
Il conducente parcheggia il proprio veicolo, il telefono trova automaticamente l'area in cui si trova, il conducente seleziona il tempo di parcheggio e preme conferma. 15 minuti prima della scadenza del tempo di parcheggio, l'app avvisa il conducente che può rinnovare a distanza il pagamento del parcheggio. L'app effettua il pagamento al termine del periodo di sosta. Non è necessario caricare il pagamento in anticipo (nessun credito). L'utente inserisce solamente una volta i dati della propria carta di credito (Mastercard, Visa, Diners, Amex) o PayPal nell'app. Al termine del periodo di sosta, vengono generate una ricevuta di parcheggio e una fattura convalidata fiscalmente, che l'utente può scaricare in qualsiasi momento da sito internet <http://www.easypark.si/> o ricevere via e-mail.

Scarica l'app EasyPark e registrati

1. Cercare l'app EasyPark, nello store di Google o Apple inserendo il termine di ricerca "easypark".



2. L'app EasyPark viene quindi scaricata e installata sul telefono



3. Inserire il numero di cellulare e cliccare sul pulsante rosa per proseguire



4. Confermare i termini e le condizioni cliccando sul pulsante rosa per continuare



5. Inserire il numero di targa del veicolo e cliccare sul pulsante rosa per proseguire



6. Aggiungere il metodo di pagamento (inserire tessera bancaria o carta di credito (Mastercard, Visa, Maestro, Diners) o PayPal)

NOTA: I dati della tessera bancaria vengono inseriti una sola volta. I dati della vostra carta sono al sicuro! EasyPark è regolamentato da tutte le norme e i certificati pertinenti.

MOBITEL 14:57 100%

Prosimo, vnesi številko kreditne kartice.

Card number: 1234 5678 9012 3456

Expiry date: MM/YY

CVC / CVV: 123

DODAJ KARTICO

EasyPark ne shranjuje nobenih posameznih kartic. Vsi posloji so varno obdelani pri Adyen, našim PCI-certificiraniem partnerju.

ali

PayPal

7. Il rilevamento automatico della posizione è attivato

MOBITEL 14:58 100%

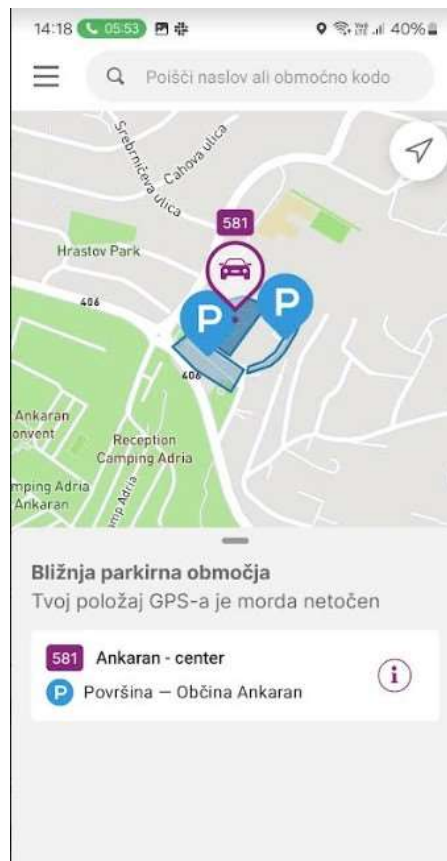
Vklopi lokacijo

Daj lokacijo z nami in mi bomo našli pravo parkirno območje zate.

Da, daj lokacijo

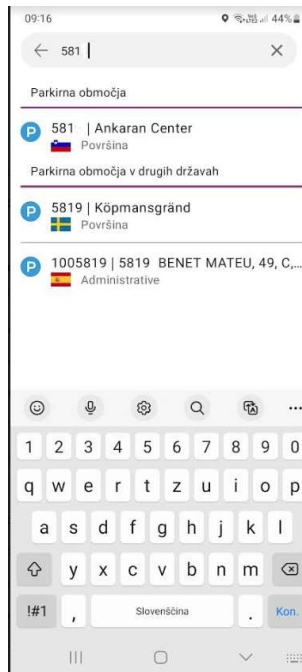
Kasneje

8. La registrazione è stata completata con successo. Ora è possibile parcheggiare e pagare la tariffa di parcheggio.

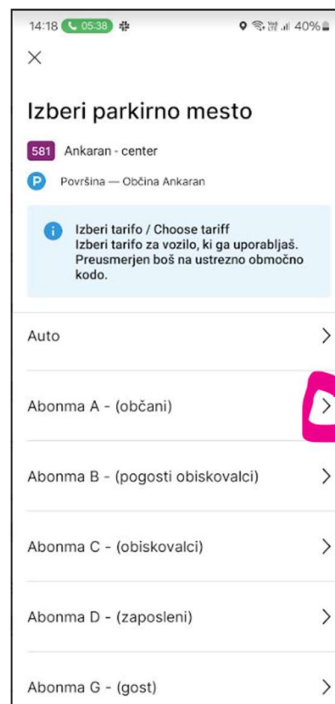


Acquista l'abbonamenti tramite l'app EasyPark

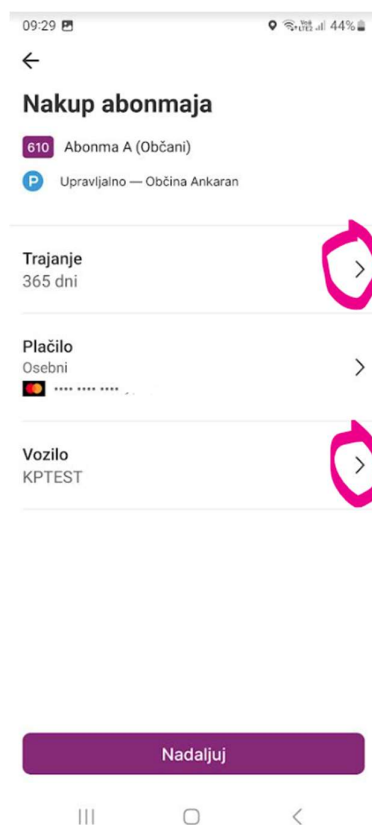
1. Il conducente parcheggia il proprio veicolo, apre l'app e questa trova automaticamente l'area in cui si trova il conducente /utente. Segnalazione: Se l'app non trova l'area, è necessario inserirla nella finestra sopra ("Trova indirizzo o prefisso"). Esempio: area 581.



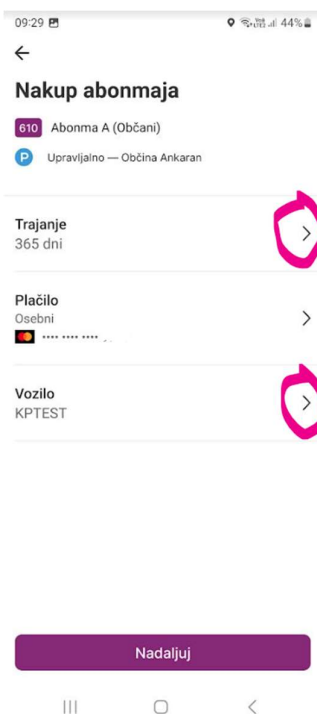
2. Quindi selezionare la modalità di parcheggio. Cliccare su **Abbonamento A (Cittadini)**:



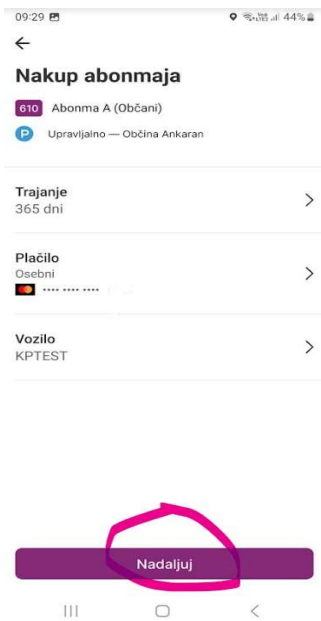
3. Selezionare la durata dell'abbonamento



4. Selezionare il numero di targa del veicolo per il quale si intende acquistare l'abbonamento (è possibile acquistare più abbonamenti per targhe diverse tramite la stessa applicazione).



5. Cliccare quindi su continua per verificare e confermare l'acquisto.



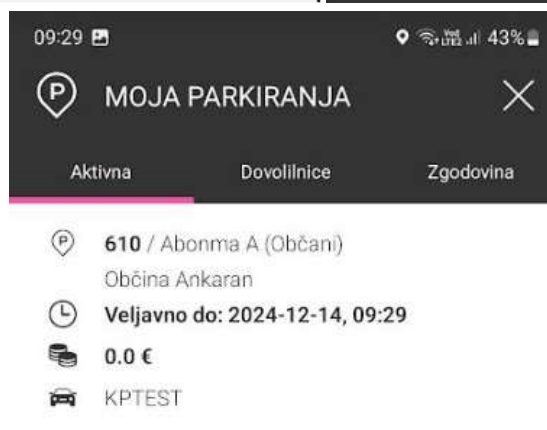
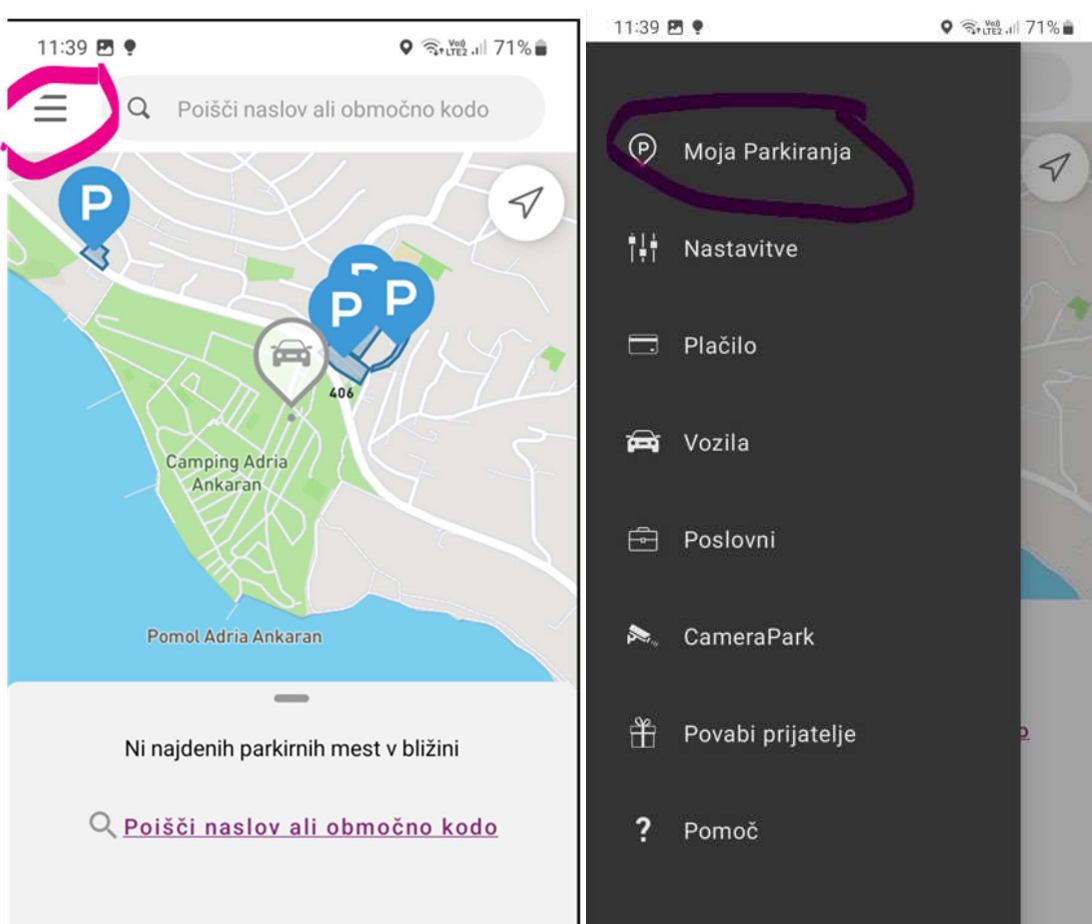
6. La tariffa di parcheggio è attiva, l'utente riceve una notifica di attivazione e acquisto dell'abbonamento.

Nota: Quando l'acquisto è stato completato con successo, le guardie municipali hanno in possesso l'informazione che la tariffa di parcheggio per la targa indicata è stata pagata.



Visualizzazione delle tariffe di parcheggio attive nell'app EasyPark

Nella schermata principale, in alto a sinistra, l'app mostra il numero di tariffe di parcheggio attive. Se l'utente desidera visualizzare i dettagli delle tariffe di parcheggio attive, deve cliccare su **Tre righe** -> **I miei parcheggi** -> **Attivi**.



L'app avviserà automaticamente l'utente (in base alle impostazioni) prima della scadenza della tariffa di parcheggio. Il valore predefinito della notifica di scadenza del parcheggio è impostato a 15 minuti prima della scadenza della tariffa di parcheggio. Le impostazioni possono essere modificate a piacere alla sezione **Più -> Impostazioni -> Impostazioni -> Push - Promemoria prima della scadenza della tariffa di parcheggio.**

Per qualsiasi domanda o richiesta, il nostro centro utenti è disponibile durante l'orario d'ufficio al numero 05 88 88 023 o all'indirizzo e-mail pomoc@easypark.net.

EasyPark - Video presentazione

VIDEO PRESENTAZIONE - Informazioni generali sull'app EasyPark

- Come funziona l'app <https://www.youtube.com/watch?v=DeOLCv2Diz0>
- L'esclusivo servizio Find&Park di EasyPark <https://www.youtube.com/watch?v=-gDdRr-ZPBI>

VIDEO PRESENTAZIONE - Parcheggio con cancello automatico

- Come funziona l'app per i garage/parcheggi recintati
<https://www.youtube.com/watch?v=nqty-LpAuHg>

VIDEO PRESENTAZIONE - Altri segmenti

- Pagamento del pedaggio stradale o della tassa ambientale in città
<https://www.youtube.com/watch?v=vJy9JUrFmY>
- Come funziona l'app EVC - stazioni di ricarica
 - <https://youtu.be/t2idP1rTFIU>
 - https://www.eon.dk/en_US/privat/charge-your-electric-car/easypark.html - <http://www.parking-net.com/parking-news/easypark-group/universal-evc-solution>